


# metacoon eLearning im Projekt E-Forum

Eine Kurzanleitung zur Handhabung der Plattform


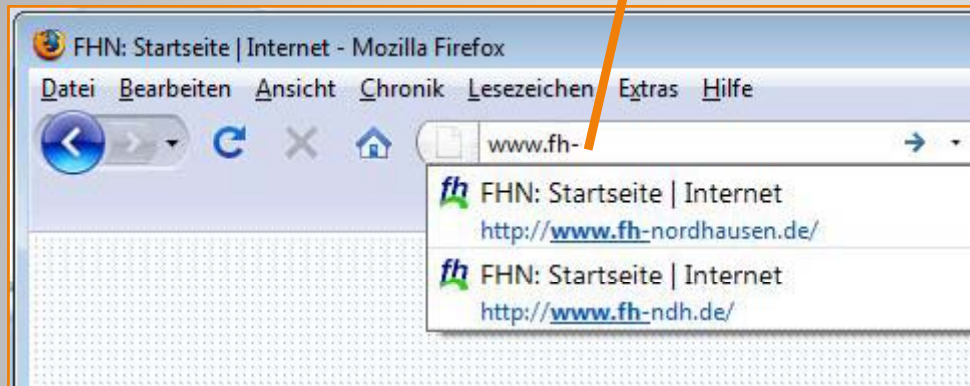
- Metacoön ist eine funktionsreiche Online-Plattform für virtuelles Lernen und verteilte Projektarbeit.
- Sie stellt Autorenwerkzeuge für das Wissensmanagement und zur Lerninhalteerstellung bereit.
- Die Plattform stellt ein virtuelles Haus dar, in dem beliebig viele virtuelle Räume angelegt werden können.
- Ein Raum steht für ein Projekt. Unter Verwendung der Autorenwerkzeuge können zum Projekt multimediale Inhalte erstellt werden.
- In den virtuellen Projekt-räumen können die Raum-mitglieder gemeinsam an den Dokumenten arbeiten.



## Was ist die Plattform?

- Mithilfe eines Browsers der Wahl, ist die metacoon Plattform über das Internet zu erreichen.

Der Zugang befindet sich auf der Internetseite der Fachhochschule



Wo finde ich sie?



- Im ersten Schritt wird die Plattform aufgerufen.

KONTAKT SITEMAP IMPRESSUM

**fh FACHHOCHSCHULE NORDHAUSEN**  
University of Applied Sciences

Willkommen auf der Website der Fachhochschule Nordhausen. Wir bieten Ihnen qualitativ hochwertige und praxisnahe Ausbildung mit internationaler Ausrichtung auf einem Campus der kurzen Wege in einer landschaftlich reizvollen Region - dem Südharz.

- AKTUELLES
- BEWERBUNG
- STUDIUM
- LEHRE
- WEITERBILDUNG
- FORSCHUNG
- DOWNLOADS
- INTERNATIONALES
- HOCHSCHULE
- SERVICE
- INTRANET

Suche:  >>

Quick-Links:

- Bitte auswählen
- News & Presse
- Veranstaltungen
- QISPOS
- Verifikation
- eLearning**
- Speiseplan
- OPAC
- thoska
- Telefonverzeichnis
- Alumni
- NEU: Login NetStorage
- E-Mail-Login Studenten
- E-Mail-Login Mitarbeiter

NEU ab Wintersemester 2008/09:  
Masterstudiengang Systems Engineering

Sie befinden sich an einem ausgezeichneten Ort.

Im Auswahlfenster eLearning anwählen

Wie melde ich mich an?



- Im zweiten Schritt folgt die Anmeldung.

Anmeldedaten  
eintragen

Es sind die Gleichen  
wie beim Email-  
System!

Wie melde ich mich an?

metacoon :: Aktuelles - Mozilla Firefox

Datei Bearbeiten Ansicht Chronik Lesezeichen Extras Hilfe

https://elearning.uni-weimar.de/fh-nordhausen/extern/C0/DE/index.php?script=-1&PHPSESSID=...

metacoon

Name   
Kennwort    
Sie haben noch kein Login?  
Bitte hier registrieren.

**Willkommen auf der Lernplattform der FH Nordhausen!**

Dies ist die metacoon-Lernplattform der FH Nordhausen. Alle Studenten und Mitarbeiter können sich mit Ihrem normalen Novell Account anmelden.

Eine Änderung Ihres Passwortes ist auf dieser Plattform nicht möglich.

Externe Nutzer nutzen bitte das Registrierungsformular.

Brauchen Sie Hilfe ? Möchten Sie eine Erstberatung (für Lehrende) ?  
Wenden Sie sich an Ihren Plattformbetreuer auf der zentralen Thüringer Service-Plattform:

**FH-Nordhausen Medienzentrums**  
Herr Person noch nicht benannt

Weinberhof 4  
99734 Nordhausen  
☎ (0)3631 / 420-888  
☎ (0)3631 / 420-822  
✉ Email senden  
🔗 Link zur Website

**metacoon-services Nutzerbetreuung**  
Frau Annett Zobel  
Postfach 24 24  
99425 Weimar  
☎ 03643 / 58-3784  
☎ 03643 / 58-3770  
✉ Email senden  
🔗 Link zur Website

**Service für Lehrende**  
Ab sofort steht allen Lehrenden der FH-Nordhausen ein eLearning-Service zur Verfügung. Sie können mit virtuellen Lernräumen Ihre Lehrveranstaltungen unterstützen.  
Lernräume oder eine Erstberatung können zentralen Thüringer Betreuungsplattform  
<http://serviceseit>

**Virtueller Schreibtisch für alle**  
Auf dieser Lernplattform kann jedes Mitglied der FH-Nordhausen seinen virtuellen Schreibtisch nutzen. Dort können z.B. im persönlichen Ordner des Dateimanagers Dokumente speichern.  
...rieren Sie sich (siehe Login-Box) .  
... Sie dazu unbedingt die dresse der FH-Nordhausen.  
... Nutzer können wir leider nicht an.  
... registrieren Sie sich nur LIG.


**metacoon E-FORUM**

elearning.uni-weimar.de

- Nach der Anmeldung befindet man sich im Eingangsraum. Der Arbeitsplatz ist hier der persönliche Schreibtisch. Im rechten Bildschirmbereich informiert die Plattform über neues, im linken Bereich befinden sich die Werkzeuge.
- Die Werkzeuge dienen zur Kommunikation, Koordination der Zusammenarbeit und Kooperation, sowie zur Verwaltung der Räume oder der Plattform.
- Das Arbeiten in den Räumen erfordert eine Einschreibung für das Projekt. Hierfür befindet sich auf dem Schreibtisch ein Reiter „Raumeinschreibungen“.
- Nach erfolgreicher Einschreibung kann der Projektraum über den Reiter „Übersicht über ihre Räume“ betreten werden. Angezeigt wird jetzt nach dem Eingangs- der entsprechende Projektraum.
- Auch im Projektraum ist der Arbeitsplatz ein Schreibtisch.



**Welcher Logik folgt die Plattform?**



1 Werkzeugleiste

2 Schreibtisch

3 Neuigkeiten auf der Plattform

4 Aktuelle Raumanzeige

The screenshot shows the user interface of the metacoon E-FORUM. At the top, the logo for 'metacoon' and 'fh FACHHOCHSCHULE NORDHAUSEN' is visible, along with the user's name 'Hesse, Mike' and a 'Abmelden' button. Below the header, there are navigation tabs: 'Ihr Persönlicher Schreibtisch', 'Autoren Umgebung', 'Verwaltung', and 'Hilfe & Ihre Daten'. The main content area is divided into three sections:

- Left sidebar (1):** A menu titled 'Auf dieser Plattform' with categories: 'Ihre Räume' (listing 'Einschreibung Räume', 'Neues auf der Plattform', 'Personen Visitenkarten', 'Plattform-Gruppen', 'Projekte', 'Kalender'), 'Kommunikation' (listing 'Plattform-Pinnwand', 'Plattform-Forum', 'Chat', 'Adressbuch & Mail', 'Gruppen-Mailverteiler', 'Ihre Sofortnachrichten'), and 'Ihre Ablage' (listing 'Ihr Dateimanager', 'Ihre Bildergalerie', 'Ihre Weblinks', 'Notizen / Mitschriften', 'Gesprächsprotokolle').
- Center (2):** A section titled 'Übersicht über Ihre Räume' with a search bar, a dropdown menu set to 'auf keine Zeiträume einschränken', radio buttons for 'alphabetisch' and 'zuletzt besucht', and a checkbox for 'Aktive Räume außerhalb des gewählten Zeitraums anzeigen'. A 'metacoon Raum Suche' button is also present.
- Right (3):** A section titled 'Neues auf der Plattform' with a table of updates:

Item	Status
Lernmaterial-Pool	in Raum
2FS_angewandte-VWL_Amsmeyer_HA-Grundeinkommen 10.09.2008	Projekt Skripts
Pinnwand	in Raum
Keine neuen Einträge aus den letzten 9 Tagen vorhanden.	
Aufgaben	in Raum
Keine neuen Einträge aus den letzten 9 Tagen vorhanden.	
Adressbuch	in Raum
Keine neuen Einträge aus den letzten 9 Tagen vorhanden.	

Wie melde ich mich in Räumen an?



Den Reiter Raumeinschreibungen auswählen

1 Thema des Raumes wählen

2 Einem Raum beitreten, hierzu kann ein Passwort notwendig sein.

**metacoon** fh FACHHOCHSCHULE NORDHAUSEN

Eingangsraum Abmelden

Ihr Persönlicher Schreibtisch | Autoren Umgebung | Verwaltung | Hilfe & Ihre Daten

Auf dieser Plattform

- Ihre Räume
  - Einschreibung Räume
  - Neues auf der Plattform
  - Personen Visitenkarten
  - Plattform-Gruppen
  - Projekte
  - Kalender
- Kommunikation
  - Plattform-Pinnwand
  - Plattform-Forum
  - Chat
  - Adressbuch & Mail
  - Gruppen-Mailverteiler
  - Ihre Sofortnachrichten
- Ihre Ablage
  - Ihr Dateimanager
  - Ihre Bildergalerie
  - Ihre Weblinks
  - Notizen / Mitschriften
  - Gesprächsprotokolle

Übersicht über Ihre Räume **Raumeinschreibung** Hilfe zum Schreibtisch Hilfe zur Einschreibung Plattform Hilfe allg.

auf keine Zeiträume einschränken  metacoon Raum Suche

**Übersicht über verfügbare Einrichtungen** 1

alle Räume

- Ingenieurwissenschaften
  - Regenerative Energietechnik (B.Eng.)
  - Technische Informatik (B.Eng.)
  - Wirtschaftsingenieurwesen (M.Eng.)**
- Wirtschafts- und Sozialwissenschaften
  - Öffentliche Betriebswirtschaft/Public Management (B.A.)
  - Betriebswirtschaftslehre (B.A.)
- zentrale Einrichtungen
  - Medienzentrum
  - Sprachenzentrum
  - Verwaltung

**Räume der gewählten Einrichtung** 2

Einschreibungen außerhalb des gewählten Zeitraums ausblenden

1 Projekt Skripts

Die Passwörter besitzen die zugehörigen Raumtutoren.

metacoon E-FORUM

**Wie melde ich mich in Räumen an?**


Den Reiter Übersicht über ihre Räume auswählen

The screenshot shows the metacoon web interface for Fachhochschule Nordhausen. The user is logged in as 'Hesse, Mike'. The main navigation bar includes 'Eingangsraum', 'Ihr Persönlicher Schreibtisch', 'Autorenumgebung', 'Verwaltung', and 'Hilfe & Ihre Daten'. The left sidebar contains sections for 'Auf dieser Plattform', 'Kommunikation', and 'Ihre Ablage'. The main content area is titled 'Übersicht über Ihre Räume' and features a search bar, a dropdown menu set to 'auf keine Zeiträume einschränken', and sorting options for 'alphabetisch' and 'zuletzt besucht'. Below this, there is a list of active rooms: 'Projekt Skripts' (8/8) and 'Studentenrat' (8/7), each with a 'Raum betreten' button. A note above the list states 'Aktive Räume außerhalb des gewählten Zeitraums ausblenden'.

Auf dem Schreibtisch werden alle Räume angezeigt, für die es eine Einschreibung gibt.

Der virtuelle Projektraum wird über „Raum betreten“ aufgerufen.

Was kann ich dort machen?



1 Raumanzeige

2 Themenwerkzeuge

3 Aktionen


4 Rauminhalte

The screenshot shows the metacoon E-Forum interface. At the top, the user is identified as 'Hesse, Mike' with an 'Abmelden' button. The current room is 'Projekt Skripts'. A left sidebar contains navigation menus for 'Werkzeuge', 'Studieren', 'Organisation', 'Wer ist wer?', 'kooperative Recherche', and 'meine Daten'. The main content area is titled 'Lernmaterial-Pool' and features a search bar and a table of learning materials. A right sidebar contains actions like 'Eintrag erstellen', 'Excel Export', and 'Hilfesystem'. Annotations with numbered circles (1-4) point to specific elements: 1 points to the room name, 2 to the sidebar, 3 to the right sidebar, and 4 to the table of learning materials. A callout box points to the table with the text 'Multimediale Rauminhalte aufrufen'.

1 Multimediale Rauminhalte aufrufen

Titel des Kursmaterials	Name	
1FS_Prozessplanungssteuerung_Seint-Mont_Her-Heuristische-Verfahren		Mike Hesse
2FS_angewandte-VWL_Arnsmeier_HA-Grundeinkommen		Mike Hesse
2FS_Investitionsgütermarketing_Scharf_Übung-1_Präsentation		Mike Hesse
E-Data-Mining		
Investitionsgütermarketing	EF - Seminar	
Notenliste für WING in Excel		

Was kann ich dort machen?



1 Informationen zum Dokument

2 Das Dokument wird im neuen Fenster geöffnet

Aktionen zum aufrufen des Dokument.

Je nach eingestellten Rechten (3) kann das Dokument gelesen bzw. bearbeitet werden.

Es können auch Dateien hinzugefügt werden.


The screenshot shows a web browser window with two tabs. The active tab is titled 'metacoon - wo wissen lebt' and the address bar shows 'https://elearn...88446f231e2f578'. The main content area is titled 'Einzelansicht : Lernmaterial-Pool'. It contains a 'Materialien' section with a table of document details. A 'Titelfolie' (title slide) is displayed, showing a document titled 'Hausarbeit' with the subtitle 'Bedingungsloses Grundeinkommen nach Götz W. Werner'. A sidebar on the right contains a list of actions: 'Eintrag ändern', 'Eintrag löschen', 'Dateien anhängen', 'Verweis hinzufügen', 'Forum anhängen', 'Umfrage verwalten', 'metacoon Hilfesystem', 'Hilfesystem', and 'Fenster schliessen'. Below the document details, there are checkboxes for 'Angaben zur Person anzeigen' and 'Angaben zur Veranstaltung anzeigen'. A 'Verweise' section indicates that no references were added. At the bottom, a 'Rechte' (permissions) table is shown, with the first row circled in orange.

Rechte	Alle	-	-	-
Gruppe Raum-Mitglieder	lesen	-	-	-

2 Lernmaterial anzeigen

3 Anzeige der hinterlegten Zugriffsrechte

Was kann ich dort machen?



- Zum Verlassen des Raumes wird der Eingangsraum (1) aufgerufen.
- Zum Verlassen der Plattform wird Abmelden (2) betätigt.

metacoon Hesse, Mike

Eingangsraum **1** Raum: Projekt Skripts **2** Abmelden

Schreibtisch Hilfe / Info

Werkzeuge  
 » Pinnwände  
 » Gruppen-Mailverteiler

Studieren  
 » Rauminfo  
 » **Lernmaterial-Pool**  
 » Veranstaltungen  
 » Kurs-Literaturliste

Organisation  
 » Neues im Raum

Wer ist wer ?

kooperative Recherche  
 » Kurs-Weblinks  
 » Recherche / Infoquell.

meine Daten  
 » mein Nickname / Icon  
 » Benutzerdaten/Passwort  
 » meine Visitenkarte

Listenansicht/Suche : **Lernmaterial-Pool** Hilfesystem

Suche :  Finden... erweiterte Suche

Titel des Kursmaterials	Name
1FS_Prozessplanungssteuerung_Seint-Mont_HA-Heuristische-Verfahren	Mike Hesse
2FS_angewandte-VWL_Arnsmeier_HA-Grundeinkommen	Mike Hesse
2FS_Investitionsgütermarketing_Scharf_Übung-1_Präsentation	Mike Hesse
E-Data-Mining	
Investitionsgütermarketing	EF - Seminar
Notenliste für WING in Excel	


Datensätze 1 bis 6 (von 6)

Eintrag erstellen  
 Excel Export

metacoon Hilfesystem  
 Hilfesystem

Optionen  
 10 Einträge pro Seite  
 Aktualisieren

Wie komme ich da wieder raus?






- Medienservicezentrum:  
[service@fh-nordhausen.de](mailto:service@fh-nordhausen.de)



- Studentenrat:  
[stura@fh-nordhausen.de](mailto:stura@fh-nordhausen.de)



- Koordinierungsstelle für Fachschaftsarbeit:  
[fsr\\_wing@stud.fh-nordhausen.de](mailto:fsr_wing@stud.fh-nordhausen.de)



An wen kann ich mich wenden?