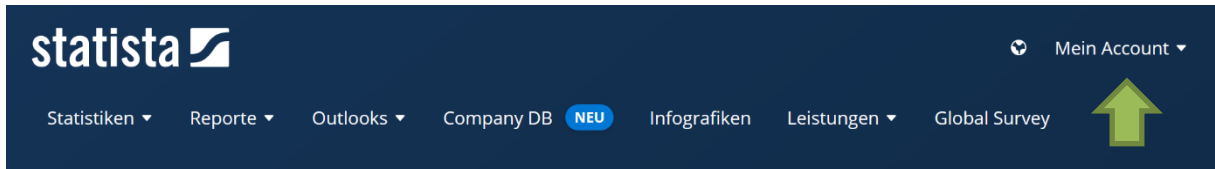


Statista

1. Rufen Sie die Webseite <http://de.statista.com/> auf.
2. Klicken Sie auf „**Mein Account**“ (oben rechts).



3. Klicken Sie auf „**Zum Campus-Zugang**“ (unten rechts).

Sie sind über einen Gruppen-Account angemeldet. Um sicherzustellen, dass Sie berechtigt sind, Änderungen an den Account-Einstellungen vorzunehmen, authentifizieren Sie sich bitte mit Ihrem Login und Passwort.

* Pflichtfelder

Login / Benutzername *

Passwort *

Passwort speichern

Informationen dazu, wann wir Personendaten löschen, in welchen Ländern wir Daten speichern (z.B. USA, EU, Singapur) und mit welchen Unternehmen wir dabei zusammenarbeiten, finden Sie in unserer Datenschutzerklärung.


Anmelden

VORTEILE EINES MITARBEITER-ACCOUNTS

Nutzen Sie alle Vorteile des Firmen-Accounts - einfach mit ihrem bestehenden Mitarbeiter-Account einloggen und die Freischaltung über die Seite "Account-Details" auslösen.

IHRE VORTEILE

- ✓ Eigene Favoriten-Sammlung
- ✓ Vollzugriff von zu Hause
- ✓ Zugriff auf alle Statistiken




Sie haben noch keinen eigenen Mitarbeiter-Account? Registrieren Sie sich in wenigen Sekunden und genießen Sie alle Vorteile:

Kostenlosen Account erstellen

WEITERE FUNKTIONEN

- Zum Campus-Zugang
- Zugang für Bibliotheken



4. Scrollen Sie nun bis zum Bereich „**Du hast bereits einen Zugang**“, wählen Sie die „**Fachhochschule Nordhausen**“ aus und klicken Sie auf prüfen.

Du hast bereits einen Zugang

Auf dem Campus

Befindest du dich auf dem Campus und im Netzwerk der Universität hast du die Möglichkeit, durch die bestehende IP-Freischaltung und ohne ein zusätzliches Einloggen, automatisch auf www.statista.com zuzugreifen.


Außerhalb vom Campus

Möchtest du außerhalb deiner Universität auf Statista zugreifen - von zu Hause oder von einem Café aus – kannst du mit Hilfe von Shibboleth oder EZ Proxy ebenfalls Zugang erhalten. Probiere gleich aus, ob dein Campus einen Shibboleth Zugang eingerichtet hat:

Ihre Hochschule *
Fachhochschule Nordhausen

Prüfen

5. Geben Sie im folgenden Fenster Ihre Zugangsdaten (identisch mit denen des E-Mail-Account) ein.



Anmelden bei Statista

Benutzername

Passwort

Keine dauerhafte Anmeldung

Zustimmung für diesen Dienstanbieter zurücknehmen

Anmelden

Zugriff auf Premium-Statistiken des Statistik-Portals für Universitäten mit Campuslizenzen.

6. Bestätigen Sie die Informationsfreigabe.



Sie greifen auf folgenden Dienstanbieter zu:
Statista von e243

Beschreibung des Dienstanbieters:
Zugriff auf Premium-Statistiken des Statistik-Portals für Universitäten mit Campuslizenzen.

[Weitere Informationen über den Diensteanbieter](#)

Informationen, die an den Dienstanbieter übermittelt werden:

eduPersonAffiliation	member employee
eduPersonEntitlement	urn:mace:dir:entitlement:common-lib-terms
eduPersonScopedAffiliation	member@hs-nordhausen.de employee@hs-nordhausen.de

Die angezeigten Informationen werden an den Dienstanbieter übertragen, wenn Sie fortsetzen. Möchten Sie diese Informationen dauerhaft für diesen Dienst freigeben?

Wählen Sie die Art Ihrer Zustimmung:

- Bei der nächsten Anmeldung erneut fragen
 - Ich stimme der einmaligen Übertragung zu.
- Erneut fragen, wenn sich die Informationen ändern
 - Ich stimme der wiederholten Übertragung nur der angezeigten Informationen zu.
- Nicht wieder fragen
 - Ich stimme zu, dass **alle** Informationen über mich an **jeden** Dienstanbieter übertragen werden.

Diese Einstellung kann jederzeit über die Checkbox auf der Loginseite rückgängig gemacht werden.

Ablehnen

Annehmen